

Passo a passo para começar a utilizá-lo:

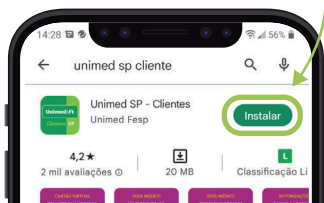
PASSO 01

Acesse o **Google Play** ou a **App Store** e procure o nome **"Unimed SP - Clientes"**



PASSO 02

Clique em **"Instalar"** ou **"obter"** e aguarde o download completo



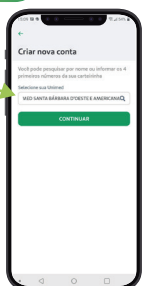
PASSO 03

Abra o App Unimed, clique em **"Criar nova conta"**, digite o seu **CPF** e avance



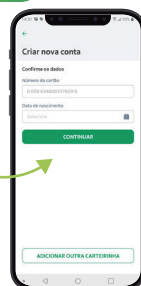
PASSO 04

Ao avançar, selecione a **Unimed Santa Bárbara d'Oeste Americana**



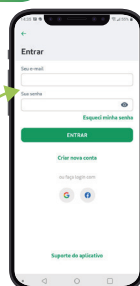
PASSO 05

Confirme o **número do seu cartão** e digite a sua **data de nascimento** também



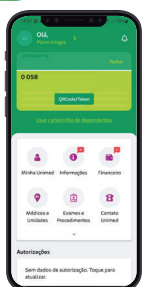
PASSO 06

É hora de fazer seu cadastro: insira seu **e-mail** e defina uma **senha** para o novo App



PASSO 07

Pronto! Agora é só concluir e aproveitar todas as vantagens de ter o seu plano de saúde na palma da sua mão!



São diversas facilidades no App. Veja só:

- Cartão virtual
- Autorizações
- Guia médico (cidades de Americana, Nova Odessa e Santa Bárbara d'Oeste)
- Pronto Atendimento Online
- Unimed + Vantagens
- Portal do Beneficiário

Muito mais!